


ตารางอบรมใบอนุญาตฯ ประจำปี 2567 | 2024

บริษัท แอลเอ็มจี ประกันภัย จำกัด (มหาชน)



อบรมเพื่อขอต่ออายุใบอนุญาตเป็นตัวแทน/นายหน้าประกันวินาศภัย ครั้งที่ 4 เป็นต้นไป (AB4) Virtual Classroom



ข้อกำหนดการอบรม

- อุปกรณ์ต้องมีความพร้อมสำหรับการอบรม รูปแบบห้องเรียนเสมือน (กล้อง, ไมโครโฟน/หูฟัง, รับ-ส่งข้อความ)
- อยู่ในสถานที่ที่เหมาะสมแก่การอบรมฯ และงดกิจกรรมอื่นใดตลอดระยะเวลาอบรม เช่น ขับขี่/โดยสารยานพาหนะ ทำงาน ประชุม ให้บริการลูกค้า เป็นต้น
- อื่นๆ ให้เป็นไปตามแนวทางปฏิบัติในการจัดอบรมฯ ที่ได้รับความเห็นชอบจากสำนักงาน คปภ.


รับสมัคร	วันที่อบรม	หัวข้อวิชา	เวลาอบรม	ชั่วโมงอบรม/วัน	
1	20-25 ม.ค.	20 ก.พ.	การประกันอัคคีภัย และ การประกันความเสี่ยงภัยทุกชนิด (P1)	08.30-16.30	6 ชม.
2	20-25 ก.พ.	26 มี.ค.	ประกันสุขภาพและโรคร้ายแรง (P1)	08.30-16.30	6 ชม.
3	20-25 มี.ค.	23 เม.ย.	กฎหมายและจรรยาบรรณที่เกี่ยวข้องกับการประกันภัย (P3)	08.30-16.30	6 ชม.
4	20-25 เม.ย.	14 พ.ค.	การพัฒนาบริการให้เหนือความคาดหมาย(P2)	08.30-16.30	6 ชม.
5	20-25 พ.ค.	18 มิ.ย.	ประกันภัยรถยนต์ภาคบังคับ และ ภาคสมัครใจ(P1)	08.30-16.30	6 ชม.

ขอรับและขอต่ออายุใบอนุญาตเป็นตัวแทนประกันวินาศภัย ครั้งที่ 1-3 Virtual Classroom

หลักสูตร	รับสมัคร	วันที่อบรม	เวลาอบรม	จำนวนชั่วโมง	
1	ขอรับฯ (A0)	20-25 ก.พ.	29 มี.ค.	08.00-16.30	6 ชม.
2	ครั้งที่ 1 (A1)	20-25 ก.พ.	13 มี.ค.	08.00-16.30	
3	ครั้งที่ 2 (A2)	20-25 ก.พ.	12 มี.ค.	08.00-16.30	
4	ครั้งที่ 3 (A3)	20-25 ก.พ.	6 มี.ค.	08.00-16.30	

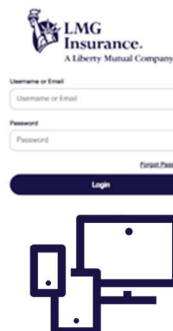
สอบถามรายละเอียดเพิ่มเติม

- จนท. การตลาดที่ดูแลท่าน
- LMG Training Center 02-661-6000 ต่อ 1109
- imgtrainingcenter@imginsurance.co.th



🔍 ไรต์แอปค้นหา

img lms



ขอรับและขอต่ออายุใบอนุญาตเป็นนายหน้าประกันวินาศภัย ครั้งที่ 1-3 ระบบเรียนรู้ด้วยตนเอง / LMS

หลักสูตร	รับสมัคร	วันที่อบรม	เวลาอบรม	จำนวนชั่วโมง
ขอรับฯ (B0) ต่ออายุฯ ครั้งที่ 1 (B1) ต่ออายุฯ ครั้งที่ 2 (B2) ต่ออายุฯ ครั้งที่ 3 (B3)	10-15 ม.ค. 10-15 มี.ค. 10-15 พ.ค. 10-15 ก.ค. 10-15 ก.ย. 10-15 พ.ย.	1-5 ก.พ. 1-5 เม.ย. 1-5 มิ.ย. 1-5 ส.ค. 1-5 ต.ค. 1-5 ธ.ค.	ตลอด 24 ชม.	10 ชม.

📌 8 ขั้นตอน "ผ่านอบรม"

1. เข้าสู่ระบบตามวันและเวลาที่กำหนด
2. กรอกใบสมัครและยืนยันตัวตน
3. งดเว้นกิจกรรมอื่นใดที่ไม่เหมาะสม
4. ดู VDO. ครบทุกบทเรียน
5. ทดสอบได้คะแนน 60% ขึ้นไป (ทำได้ 3 ครั้ง)
6. ทำแบบประเมิน
7. LMG แจ้งผลการอบรม หลังปีติระบบ 7 วัน
8. พิมพ์ใบประกาศฯ ที่เมนู "ประกาศนียบัตรออนไลน์"

จนท. ให้คำแนะนำด้านเทคนิค จ. - ศ. เวลา 09.00-18.00 น. (ยกเว้น วันหยุดนักขัตฤกษ์)