

ต่ออายุใบอนุญาตเป็นตัวแทน/นายหน้าประกันวินาศภัย ครั้งที่ 4 เป็นต้นไป (AB4)

รอบที่	รับสมัคร	วันที่อบรม	เวลาอบรม	หัวข้อวิชา	Pillar	จำนวนชั่วโมง	รวม
1	10-15 เม.ษ.	2-9 พ.ค.	วันแรก เริ่ม 06.00 น. วันสุดท้ายไม่เกิน 23.45 น.	การประกันอัคคีภัย และ การประกันความเสี่ยงภัยทุกชนิด	1	6	12 ชม.
				การสำรวจภัย (Risk Survey)	1	3	
				การทำกับดูละเมิดทางจราจร	3	3	
2	10-15 มิ.ย.	2-9 ก.ค.		การประกันภัยรถยนต์ภาคบังคับ และ ภาคสมัครใจ	1	6	12 ชม.
				การจัดการสินไหมทดแทนการประกันภัยรถยนต์	1	3	
				กฎหมายละเมิด	3	3	
3	10-15 ส.ค.	2-9 ก.ย.		ประกันอุบัติเหตุส่วนบุคคล	1	3	12 ชม.
				ประกันสุขภาพและโรคร้ายแรง	1	6	
				พ.ร.บ.คุ้มครองข้อมูลส่วนบุคคล	3	3	
4	10-15 ต.ค.	1-8 พ.ย.		DISC เพื่อการสื่อสารอย่างมีประสิทธิภาพ	2	3	15 ชม.
				การพัฒนาบริการให้เหนือความคาดหมาย	2	6	
				เทคนิคการพูดเพื่อความสำเร็จ	2	3	
			กฎหมายมรดก	3	3		

พร้อมใช้งานทั้งระบบ iOS & Android



🔍 โหลดแอปค้นหา : lmg lms



รายละเอียดเพิ่มเติม

- จนท. การตลาดที่ดูแลท่าน
- LMG Training Center 02-661-6000 ต่อ 1109
- เรียนรู้ระบบ/คู่มือการใช้ Line กลุ่มแต่ละหลักสูตร

 @lmgtrainingcenter (มีเครื่องหมาย @ นำหน้า)



ต่ออายุฯ ครั้งที่ 4 เป็นต้นไป


ขอรับและขอต่ออายุใบอนุญาตเป็นนายหน้าประกันวินาศภัย ครั้งที่ 1-3 (B0-B3)


หลักสูตร	รับสมัคร	วันที่อบรม	เวลาอบรม	จำนวนชั่วโมง
ขอรับฯ (B0) ต่ออายุฯ ครั้งที่ 1 (B1) ต่ออายุฯ ครั้งที่ 2 (B2) ต่ออายุฯ ครั้งที่ 3 (B3)	10-15 พ.ค. 10-15 ก.ค. 10-15 ก.ย. 10-15 พ.ย.	1-5 มิ.ย. 1-5 ส.ค. 1-5 ต.ค. 1-5 ธ.ค.	วันแรก เริ่ม 06.00 น. วันสุดท้าย ไม่เกิน 23.45 น.	10 ชม.





อบรมขอรับฯ/
ต่ออายุฯ 1,2,3





 8 ขั้นตอน "ผ่านอบรม" ง่ายๆ


 1. เข้าระบบตามวัน และเวลาที่กำหนด


 2. กรอกใบสมัคร และยืนยันตัวตน


 3. งดกิจกรรมอื่นใดที่ไม่เหมาะสม เช่น ขับขี่/โดยสารยานพาหนะ

 4. ชม VDO. ครบทุกบทเรียน

 5. ยืนยันตัวตนภายในเวลาที่กำหนด

 6. ทดสอบได้ 60%↑ (ทำได้ 3 ครั้ง) ทำแบบประเมิน

 7. LMG แจ้งผลการอบรม หลังปิดระบบ 7 วัน

 8. พิมพ์ใบประกาศฯ ที่เมนู "ประกาศนียบัตรออนไลน์"